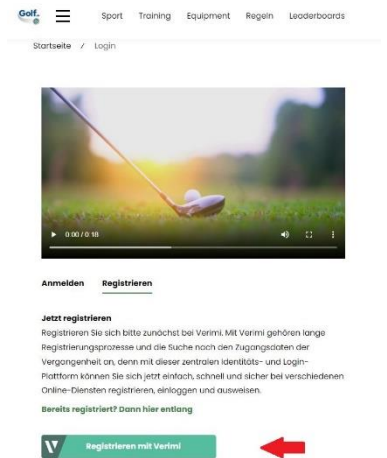


Anhand der nachfolgenden Schritte können Sie sich zur Handicap-Service-Verwaltung und viele weitere Funktionen (ehemalig mygolf.de) unter [www.golf.de](http://www.golf.de) registrieren.

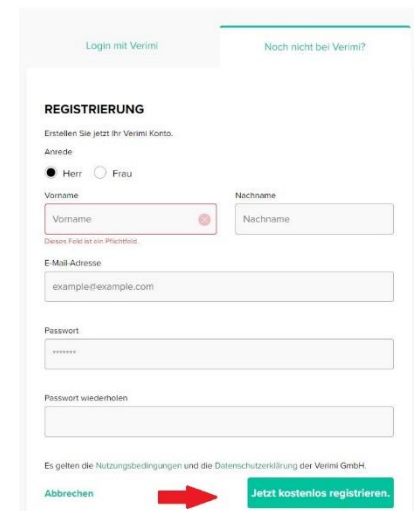


1. Öffnen Sie folgenden Link zur Registrierung bei Verimi:  
(zwingend notwendig zur Registrierung bei der neuen golf.de)

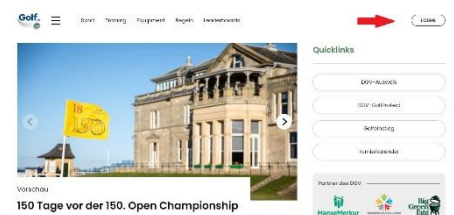
<https://www.golf.de/login.html>



2. Nach Angabe Ihrer persönlichen Daten und Vergabe eines gewünschten Passwortes schließen Sie Ihre Registrierung ab.
3. Anschließend erhalten Sie von Verimi eine E-Mail, welche Sie bestätigen müssen.
4. Nach erfolgreicher Bestätigung können Sie nun Ihre persönlichen Daten angeben. **Dies ist nicht zwingend notwendig.** Vor/Nachname und E-Mailadresse sind ausreichend.



5. Nun können Sie sich über folgenden Link mit Ihren Daten einloggen: [https://web.verimi.de/dipp/api/authenticate?login\\_challenge=f4cfa1e1e8ed4198b8aba07a6c97bd4e](https://web.verimi.de/dipp/api/authenticate?login_challenge=f4cfa1e1e8ed4198b8aba07a6c97bd4e)



6. Unter „Mein Bereich“ finden Sie nun sämtliche Funktionen inkl. Handicap-Services welche ehemals über mygolf.de zur Verfügung gestellt wurden.

